

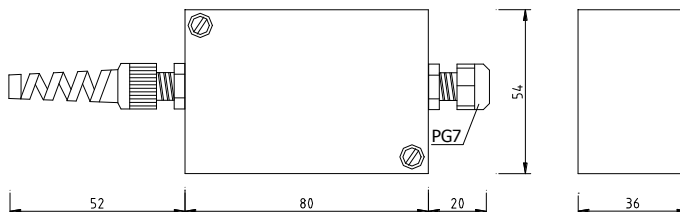
Pt100 sonda za montažo na steno tip C-PT-PS

- | |
|---|
| - vgrajen pretvornik 4..20mA * |
| - montaža na steno |
| - dvožilna ali trožilna priključitev Pt100 uporovne sonde ali Pt1000* |
| - posebne izvedbe glede na zahtevo kupca |

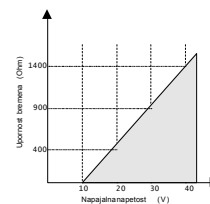
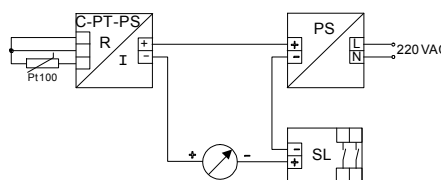
*opcija



Mehanske mere :



Primer vezave z vgrajenim analognim pretvornikom 4..20 mA



Primer naročila:

C-PT-PS-		/ x-	xxx-	xxx
Analogni pretvornik 4..20mA	I			
OPCIJA: Programabilni pretvornik	IPP			
vrednost T (°C) pri 4mA				
vrednost T (°C) pri 20 mA				

Primer naročila za Pt 100 sondo z vgrajenim analognim pretvornikom z merilnim območjem -10..+50°C/4..20mA:

C-PT-PS / I -10..+50